



全世界最多人使用的口說學習平台

English、日本語、華語

**明新科技大學**


**教師版 MyET 使用手冊**

**(Apple iOS/Mac OS/Android)**

iPhone/Android Phone 行動版

登入 MyET

- 請先至 Apple Store 或 Google Play 中搜尋 MyET，或掃描下方 QR code 下載並安裝最新版 MyET APP。
- 進入校園伺服器後，可以看到學校提供給全校師生使用的課程。



- 開啟 MyET 後，點選右下角「個人」圖示，再進入伺服器列表-->台灣各大專院校、高中專屬伺服器，依照校區所在地區，找到「明新科技大學」伺服器，進入學校專屬 MyET 入口。
- 再次點選右下角「個人」圖示，點登入在「帳號」及「密碼」中輸入學校輸入個人帳密(預設帳號及密碼為學號)，登入 MyET。(若帳號/密碼有問題請洽相關使用單位)



## 使用課程

學校提供 MyET 「實用大學英語 1A、實用大學英語、TOEIC 600、旅遊英語入門、商業英語入門」共 5 個線上課程。課程學習方式如下：(以下範例為「實用大學英語 1A」線上課程)

1. 點選課程首頁畫面中學校所提供的課程 ICON 圖(點選更多課程會顯示所有可使用課程)，進入課程中，點選「開始」依課程順序進入練習，也可點選「課程目錄」，依課程列表中進入任何一個課程單元進行練習。
3. 在進入課程目錄之後，在目錄頁，任意點選任一單元進行學習。



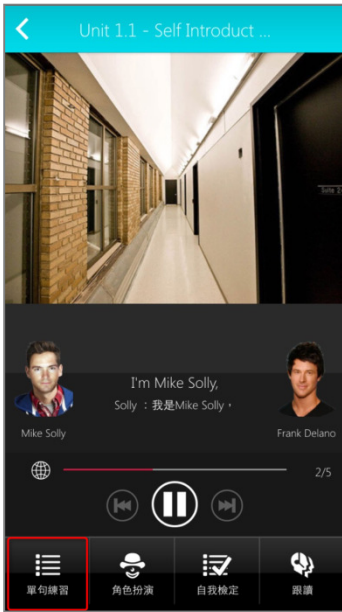
4. 可點選「開始」由 MyET 自動帶領依單元順序練習，或點選「課程目錄」，自由點選任一單元點選練習。
5. 進入課程單元內容之後，除了聽到 MyET 老師唸一遍課文內容之外，可以選擇單句練習、角色扮演(依照課程類型開放)、自我檢定等學習模式進行學習。



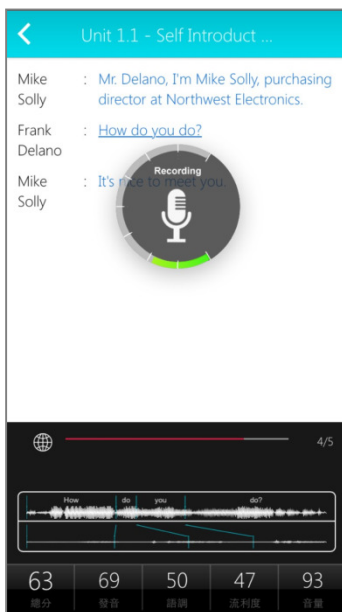
學習模式介紹：單句練習

在聽完 MyET 老師唸完課程中所有句子後，您可以進入「單句練習」學習模式，練習剛才所聽過的課文內容所有句子，完成課程中每一句口說練習後，MyET 會立即在發音，語調，流利度及音量四部分，說明問題在哪裡並提供改善建議，藉由「先聽說，後讀寫」的母語學習方式，提昇英語聽說能力。

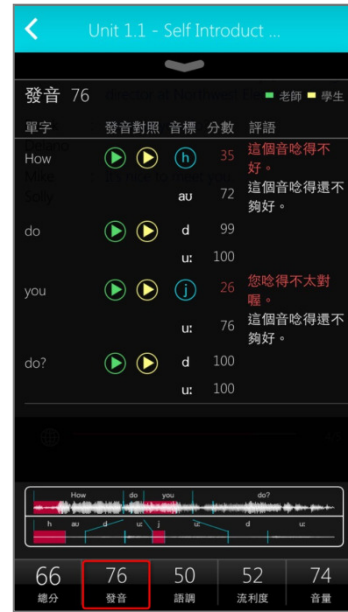
1. 聽完 MyET 老師唸完課程後，您可以進入「單句練習」，逐句的進行口說練習。



2. 您可以點選課文中任何一句，聽老師唸完句子後，進行錄音，MyET 會針對發音，語調，流利度及音量四部分進行分析並評分。



3. 點選「發音」，MyET 會告訴您問題出在哪個單字、哪個音節，針對 MyET 提出的子音母音改善建議，藉由 3D 動畫，讓您清楚掌握子音母音的發音關鍵重點。



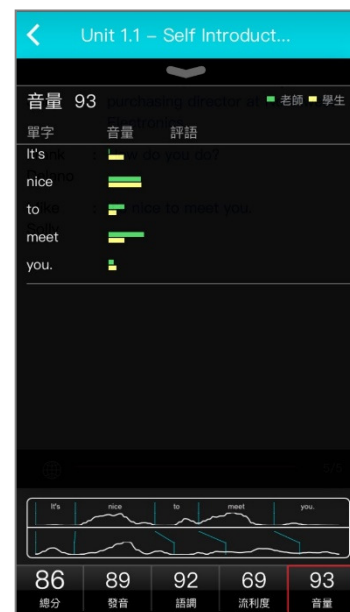
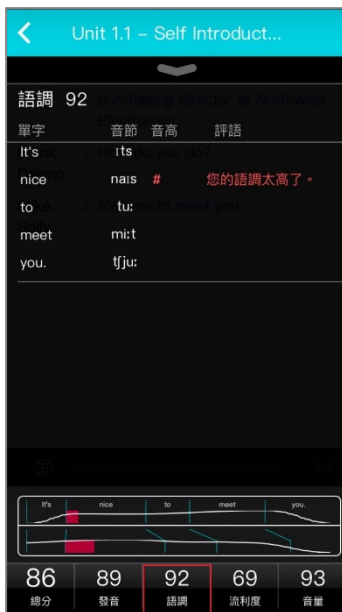
4. MyET 用顏色來標示需要改善的地方(紅色為嚴重錯誤，黃色為次要錯誤)，並透過 3D 動畫，發音小秘方及發音注意事項，告訴您如何正確發音。



5. 點選音標 3D 動畫播放鍵，透過口腔透視 3D 動畫圖與聲音，知道練習該音標發音時，舌頭與嘴唇如何正確的擺放。
7. 選擇「流利度」，MyET 會針對您整句中每個音節太快或太慢，和該停頓及不該停頓的地方，清楚的提出改善建議。



6. 選擇「語調」，MyET 會顯示整個句子的波形圖，波形圖可以清楚顯示您與 MyET 老師每一個音節的差異與改善建議
8. 選擇「音量」，MyET 會針對您整句中每個音節的重音節或是該強調的字，清楚提出改善建議，讓您學會如何控制音量來正確傳達句。

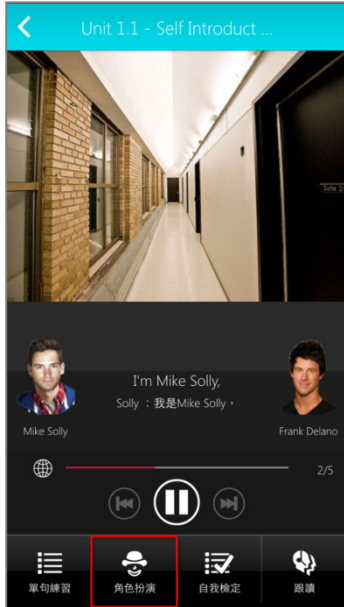




**練習模式：角色扮演(對話課程)**

您可以藉由「角色扮演」學習模式，模擬與真人對話的情境，學會在不同的人，事，時，地，物將所學習。

1. 進入「角色扮演」學習模式，選擇所要扮演的角色後，點選「開始」即可進入情境會話練習，模擬與真人對話的情境。



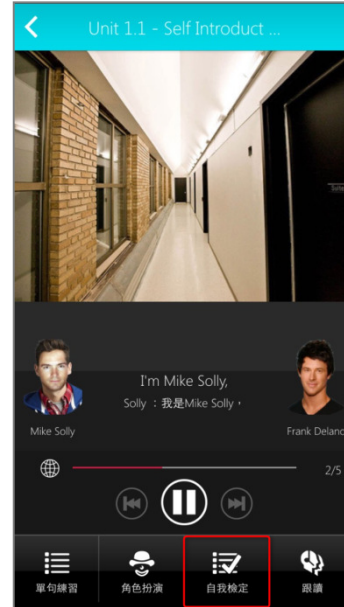
2. 選擇扮演角色的句子出現錄音指示時，開始進行對話練習，過程中當成績達到標準 80 分時，MyET 會自動帶領您完成角色扮演學習模式。



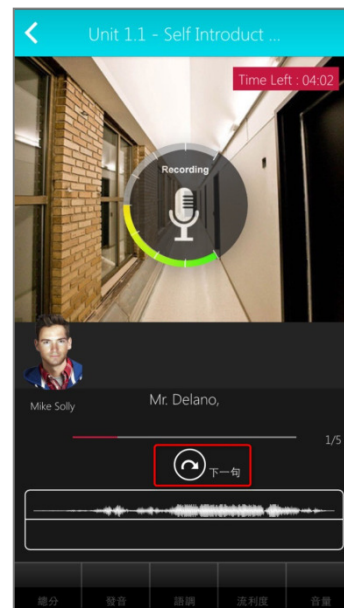
**練習模式：自我檢定**

當完成「單句練習」或「跟讀」學習模式後，MyET 提供了「自我檢定」測驗模式，採即測即評的方式，讓您立即了解課程學習成果。

1. 點選「自我檢定」，在 MyET 所設定的考試完成時間內，您可立即檢測並得知課程自我學習的成果。



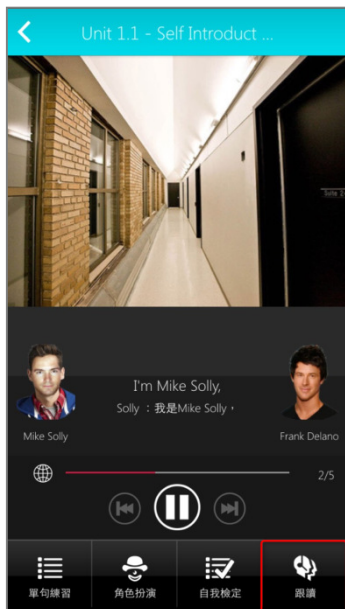
2. 在自我檢定過程中，若完成該句檢定並出現分數後，按下「下一句」系統會記錄該句分數並自動繼續完成自我檢定模式。



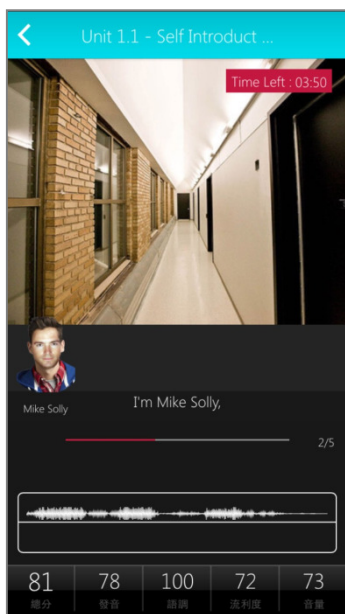
### 學習模式介紹：跟讀

您可以進入「跟讀」學習模式，在 MyET 老師的帶領下，複習剛剛在單句練習模式中所練習的每一個句子。

1. 在 MyET 所設定的練習完成時間下，您可以跟著 MyET 老師，複習「單句練習」模式中所學習過的課程句子。



2. 在 MyET 所設定的練習完成時間內，由 MyET 老師親自帶領您，一句一句的跟讀完成課程所有句子。當成績達到標準 80 分時，MyET 將自動進入下一句。



## 老師如何如何指定口說作業

老師可以將 MyET 線上課程搭配實體教學課程進度來指定班級學生聽說作業，只需選擇欲指派作業的 MyET 課程單元，設定好學生完成作業時間，不用一分鐘就可將作業指派給班級，學生完成作業後，由 MyET 幫老師批改作業，老師在作業截止時間一到，自動會收到 MyET 自動寄送的班級學生作業成績 e-mail，並且這是有別於傳統的聽讀作業，學生一定要耳聽與口說才能完成的作業。

\* **指定完成作業模式說明：MyET 老師唸完課文後，MyET 會自動帶領學生進入指定完成作業模式，或是學生進直接點選指定作業連結，進入課程單元後，直接選擇進入指定作業完成模式，完成作業。**

\* **若學生未依老師指定模式完成作業，則作業時間截止後，老師查詢班級作業成績單是查不到該學生作業成績**

### \* 指定作業模式說明：

- (1) **自我檢定**：聽 MyET 老師唸一句並跟著唸，若滿意該句分數，則按「下一句」，MyET 才會記錄該句分數。若該句未達 70 分，則等 MyET 老師再唸一次句子後，可再唸一次或按「下一句」。
- (2) **跟讀**：聽 MyET 老師唸一句然後跟著唸，若該句總分達過關標準(預設 70 分)，自動進入下一句。
- (3) **強化練習**：每一個句子學生要唸四遍，第一遍先聽然後看字幕唸，第二遍先聽但看不到字幕然後跟著唸，第三遍直接看字幕唸，第四遍每一句在唸一次。(限 PC 與 NB 上使用)
- (4) **複誦**：聽 MyET 老師唸一句，然後不看字幕跟著唸，若該句總分達過關標準(預設 70 分)，MyET 會自動帶領學生進入下一句。(限 PC 與 NB 上使用)

學生有三種方式來完成老師指定班級作業，(1)小紅點通知訊息(2)「班級」→「尚未完成的作業」直接進入指定作業(3)班級社群→班級社群公告直接進入指定作業連結。在作業指定完成時間內，可不限次數隨時上 MyET 完成指定口說作業內容。

## 若各班老師班級作業成績單中查詢學生作業為 0 分的情況，只有以下幾種原因

- 學生沒有在作業指定時間內完成作業(包含作業成績上傳時間點超過作業截止期限)。
- 學生沒有依照老師指定作業完成模式來完成作業。
- 學生使用行動裝置完成作業時，遇到網路不穩或斷訊，成績沒有上傳成功。若學生在已完成作業欄位有看到作業成績，就代表作業成績有上傳成功。
- 學生做作業的過程中途離開，沒有唸完作業。

## 若學生看不到老師指定作業內容，只有以下幾點原因

- 作業時間已經截止。
- 學生沒有加入所屬班級社群。



1. 在我的課程中，找到並點選進入欲指派學生英語口說作業課程。(大學通用字彙集不能指派作業)



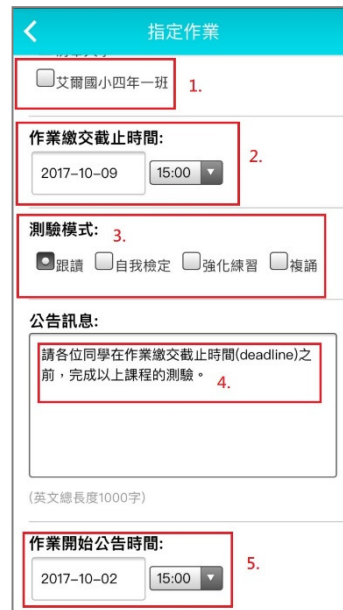
3. 進入指定作業單元，(1)直接挑一個單元來指定為作業(單課作業)，(2)或挑一個章節主題(例如：第一課)來指定為作業(章節作業，學生需完成一個章節主題內所有單元作業)。



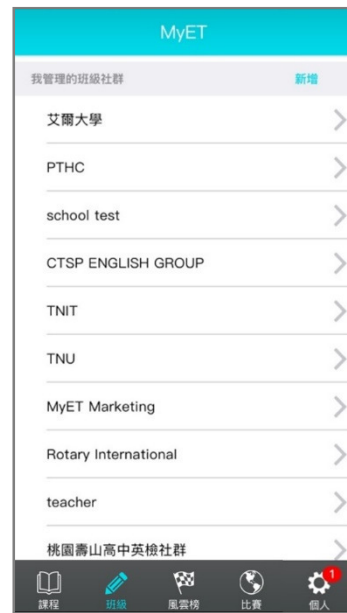
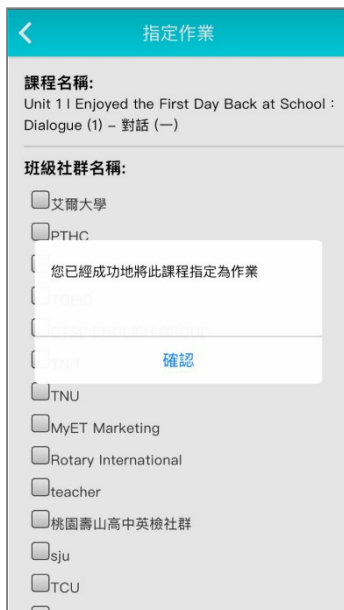
2. 在課程目錄頁中，點選「指定作業」，進入到課程單元目錄頁中。(以強化英聽訓練課程為例)



4. 點選該單元或該章節主題的指定作業連結後，(1)先挑選欲指定作業班級，(2)設定班級學生完成作業時間，(3)設定學生完成作業模式(複誦與強化練習只能在電腦上完成)，(4)填寫提醒學生公告作業訊息文字，(5)設定作業公告時間。



5. 按下送出按鈕之後，MyET 就已將指定作業公告在班級社群公佈欄，同時也會寄送作業通知信給指定作業班級學生(若學生在「帳號」→「修改個人資料」，填寫個人 E-mail 信箱資料)。
7. 在班級功能中，畫面往下滑，在**我管理的班級社群**→**班級社群公告**也可看到已經公告的指定作業，尚未發佈的公告指定作業等訊息。



6. 作業指派完成之後，點選**班級**進入之後，在**尚未完成作業**欄位中，出現老師已經指定作業單元內容。
8. 進入班級社群的**班級社群公告**也可看到已經公告的指定作業，尚未發佈的公告指定作業等作業訊息。



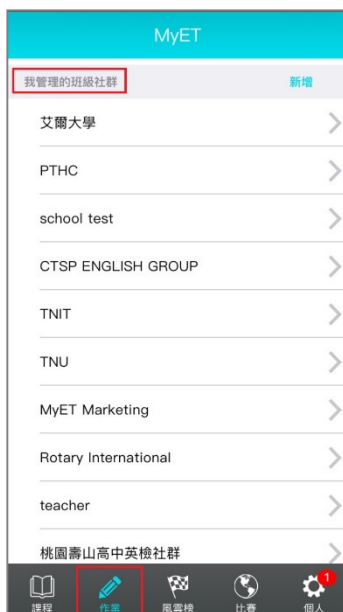
### 如何查詢班級指定口說作業

老師在指定作業有效期間內或是作業截止時間一到，可以隨時在班級社群管理功能中，查詢班級學生完成指派作業成績，並且老師在作業截止時間一到，立刻自動會收到 MyET 自動寄送的班級學生作業成績 e-mail，老師無需另外花時間自行登記成績，由 MyET 提供老師班級學生作業成績單報表。

1. 當班及指定作業時間一到，老師可在個人 E-mail 信箱中收到班級學生完成作業成績報表 (若學生未做作業，或自學過但未在作業指定時間內再次完成作業時，則成績單報表上則顯示 0 分)。
3. 在進入欲查詢指定作業成績的班級社群中，點選查詢作業成績功能，MyET 會列出班級所有指定作業單元清單。



2. 在首頁→作業與班級→透過班級查詢班級學生完成指定作業成績，點選進入指定作業班級，在班級管理功能中查詢該班級學生完成指定作業單元成績。
4. 在班級所有指定作業清單中，點選進入欲查詢班級作業成績單元，進入欲查詢班級作業單元，確認查詢成績種類(所有或最高成績)，查詢範圍(MyET 會自動以指定作業起始與結束日為預設查詢範圍)，按下查詢即可查詢班級學生作業成績報表。



## 如何利用 MyET LMS 平台進行作業與考試管理

老師除了 PC 或 NB 裝置外，現在可以利用行動裝置(Smart Phone、Pad)進入 MyET LMS 平台，使用作業管理、考試管理功能等功能，來進行指派班級口說作業、口說考試內容與查尋班級學生學習統計資料等工作。老師不再受限在 PC 或 NB 上才能使用 LMS 平台。(在此僅說明老師常用的作業與考試管理功能)

### 作業管理

1. 老師只要有班級管理權限後，點選進入**班級**功能，即可開始用 LMS 平台的作業管理功能。



### 考試管理

1. 老師只要有班級管理權限後，點選進入**班級**功能，即可開始用 LMS 平台的作業管理功能。



2. 在作業管理功能中，老師一樣也可以挑選學校採購的課程單元內容指定為班級學生作業，以及使用**查詢已指定的作業成績**功能來查詢班級學生作業成績。(已指定作業給班級為範例)



3. 在考試管理功能中，老師可以利用 MyET 所製作的**所有課程資料庫**，利用關鍵字(中英文皆可)來搜尋找到合適課程單元做為班級口說考試試卷(也就是考試內容可能是學校沒有採購的課程單元)





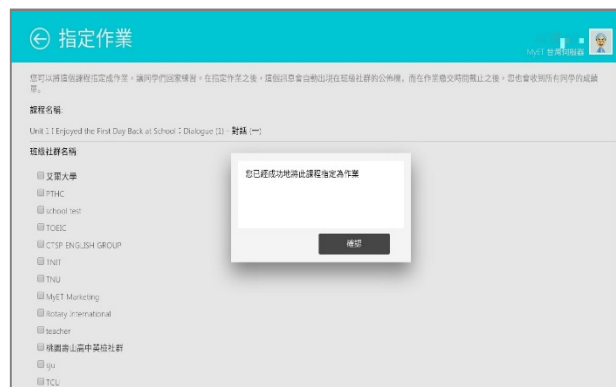
### iPad / Mac / Android Pad 版 如何指定口說作業

老師可以將 MyET 線上課程搭配實體教學課程進度來指定班級學生聽說作業，只需選擇欲指派作業的 MyET 課程單元，設定好學生完成作業時間，不用一分鐘就可將作業指派給班級，學生完成作業後，由 MyET 幫老師批改作業，老師在作業截止時間一到，自動會收到 MyET 自動寄送的班級學生作業成績 e-mail，並且這是有別於傳統的聽讀作業，學生一定要耳聽與口說才能完成的作業。

1. 在我的課程中，點選進入欲指派課程。
2. 在課程目錄頁中，點選「指定作業」，進入到課程單元目錄頁中。
3. 點選該單元或該章節主題的指定作業連結後，(1)先挑選欲指定作業班級，(2)設定班級學生完成作業時間，(3)設定學生完成作業模式(複誦與強化練習只能在電腦上完成)，(4)填寫提醒學生公告作業訊息文字，(5)設定作業公告時間。



4. 按下送出按鈕之後，MyET 就已將指定作業公告在班級社群公佈欄，同時也會寄送作業通知信給指定作業班級學生(若學生在「帳號」→「修改個人資料」，填寫個人 E-mail 信箱資料)。



3. 進入指定作業單元，(1)直接挑一個單元來指定為作業，(2)或挑一個章節主題(例如：第一課)來指定為作業(學生需完成一個章節主題內所有單元作業)。
6. 作業指派完成之後，在尚未完成作業欄位中，出現老師已經指定作業單元內容。

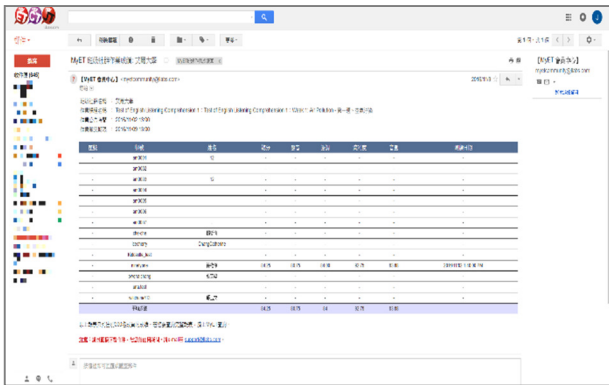




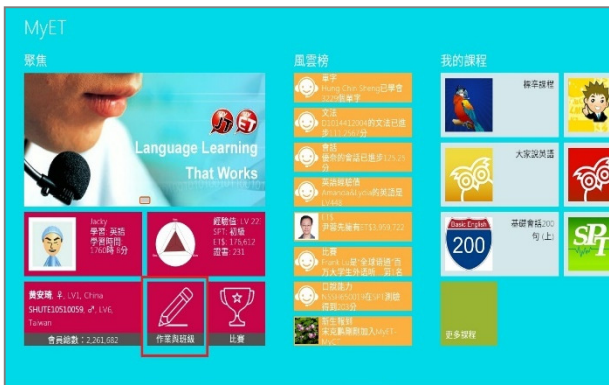
### 如何查詢班級指定口說作業

老師在指定作業有效期間內或是作業截止時間一到，可以隨時在班級社群管理功能中，查詢班級學生完成指派作業成績，並且老師在作業截止時間一到，立刻自動會收到 MyET 自動寄送的班級學生作業成績 e-mail，老師無需另外花時間自行登記成績，由 MyET 提供老師班級學生作業成績單報表。

1. 當班及指定作業時間一到，老師可在個人 E-mail 信箱中收到班級學生完成作業成績報表(若學生未做作業，或自學過但未在作業指定時間內再次完成作業時，則成績單報表上則顯示 0 分)。
4. 在班級管理功能，點選查詢作業成績功能，MyET 會列出班級所有指定作業單元清單。



2. 在首頁→作業與班級→透過班級查詢班級學生完成指定作業成績。
5. 在班級所有指定作業清單中，點選進入欲查詢班級作業成績單元。



3. 在我管理的班級社群，點選進入指定作業班級，在班級管理功能中查詢該班級學生完成指定作業單元成績。
6. 進入欲查詢班級作業單元，確認查詢成績種類(所有或最高成績)，查詢範圍(MyET 會自動以指定作業起始與結束日為預設查詢範圍)，按下查詢即可查詢班級學生作業成績報表。

