



全世界最多人使用的口說學習平台

English、日本語、華語

明新科技大學


學生版 MyET 使用手冊

(Apple iOS/Mac OS/Android)

iPhone/Android Phone 行動版

登入 MyET

- 請先至 Apple Store 或 Google Play 中搜尋 MyET，或掃描下方 QR code 下載並安裝最新版 MyET APP。
- 進入校園伺服器後，可以看到學校提供給全校師生使用的課程。



- 開啟 MyET 後，點選右下角「個人」圖示，再進入伺服器列表-->台灣各大專院校、高中專屬伺服器，依照校區所在地區，找到「明新科技大學」伺服器，進入學校專屬 MyET 入口。
- 再次點選右下角「個人」圖示，點登入在「帳號」及「密碼」中輸入學校輸入個人帳密(預設帳號及密碼為學號)，登入 MyET。(若帳號/密碼有問題請洽相關使用單位)



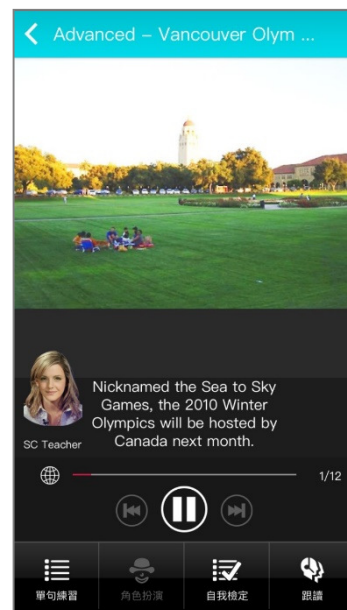
使用課程

學校提供 MyET 「實用大學英語 1A、實用大學英語、TOEIC 600、旅遊英語入門、商業英語入門」共 5 個線上課程。課程學習方式如下：(以下範例為「實用大學英語 1A」線上課程)

1. 點選課程首頁畫面中學校所提供的課程 ICON 圖(點更多課程會顯示所有可使用課程)，進入課程中，點選「開始」依課程順序進入練習，也可點選「課程目錄」，依課程列表中進入任何一個課程單元進行練習。
3. 在進入課程目錄之後，在目錄頁，任意點選任一單元進行學習。



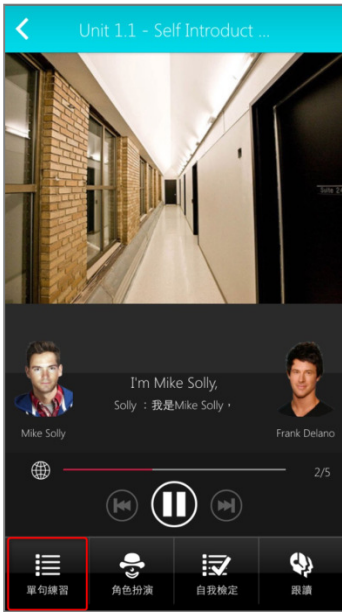
2. 可點選「開始」由 MyET 自動帶領依單元順序練習，或點選「課程目錄」，自由點選任一單元點選練習。
4. 進入課程單元內容之後，除了聽到 MyET 老師唸一遍課文內容之外，可以選擇單句練習、角色扮演(依照課程類型開放)、自我檢定等學習模式進行學習。



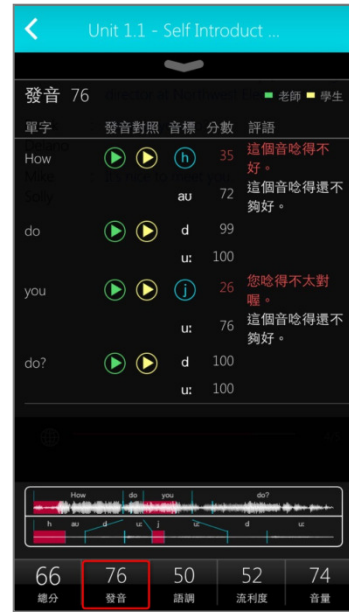
學習模式介紹：單句練習

在聽完 MyET 老師唸完課程中所有句子後，您可以進入「單句練習」學習模式，練習剛才所聽過的課文內容所有句子，完成課程中每一句口說練習後，MyET 會立即在發音，語調，流利度及音量四部分，說明問題在哪裡並提供改善建議，藉由「先聽說，後讀寫」的母語學習方式，提昇英語聽說能力。

- 聽完 MyET 老師唸完課程後，您可以進入「單句練習」，逐句的進行口說練習。

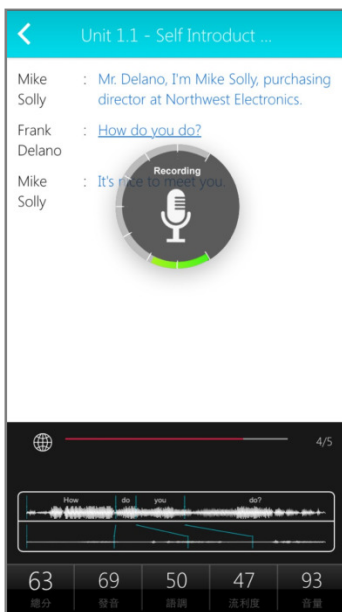


- 點選「發音」，MyET 會告訴您問題出在哪個單字、哪個音節，針對 MyET 提出的子音母音改善建議，藉由 3D 動畫，讓您清楚掌握子音母音的發音關鍵重點。

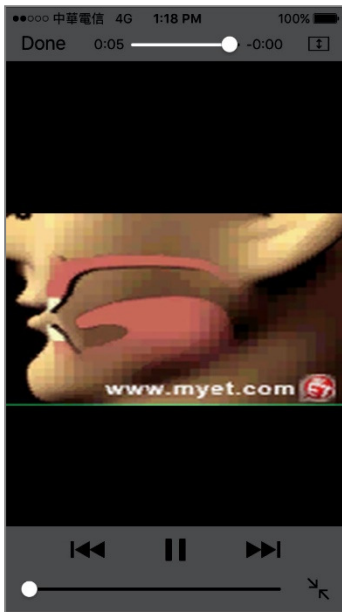


- 您可以點選課文中任何一句，聽老師唸完句子後，進行錄音，MyET 會針對發音，語調，流利度及音量四部分進行分析並評分。

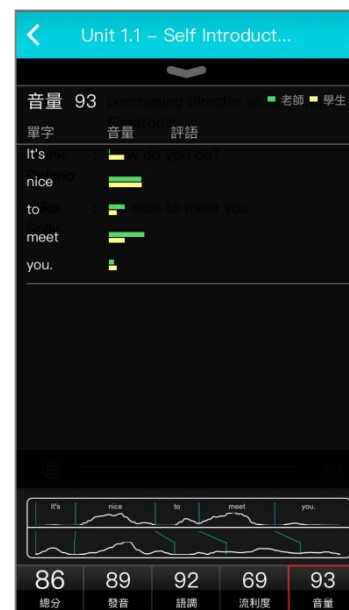
- MyET 用顏色來標示需要改善的地方(紅色為嚴重錯誤，黃色為次要錯誤)，並透過 3D 動畫，發音小秘方及發音注意事項，告訴您如何正確發音。



- 點選音標 3D 動畫播放鍵，透過口腔透視 3D 動畫圖與聲音，知道練習該音標發音時，舌頭與嘴唇如何正確的擺放。
- 選擇「流利度」，MyET 會針對您整句中每個音節太快或太慢，和該停頓及不該停頓的地方，清楚的提出改善建議。



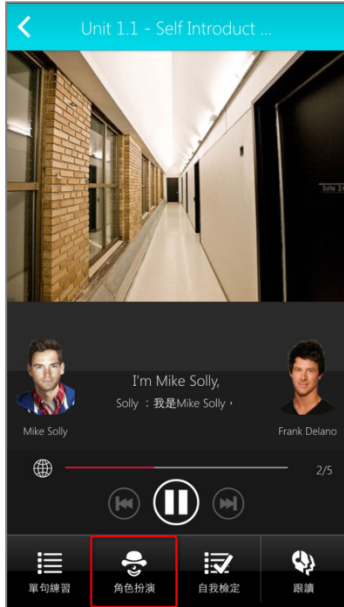
- 選擇「語調」，MyET 會顯示整個句子的波形圖，波形圖可以清楚顯示您與 MyET 老師每一個音節的差異與改善建議
- 選擇「音量」，MyET 會針對您整句中每個音節的重音節或是該強調的字，清楚提出改善建議，讓您學會如何控制音量來正確傳達句。



練習模式：角色扮演(對話課程)

您可以藉由「角色扮演」學習模式，模擬與真人對話的情境，學會在不同的人，事，時，地，物將所學習。

1. 進入「角色扮演」學習模式，選擇所要扮演的角色後，點選「開始」即可進入情境會話練習，模擬與真人對話的情境。



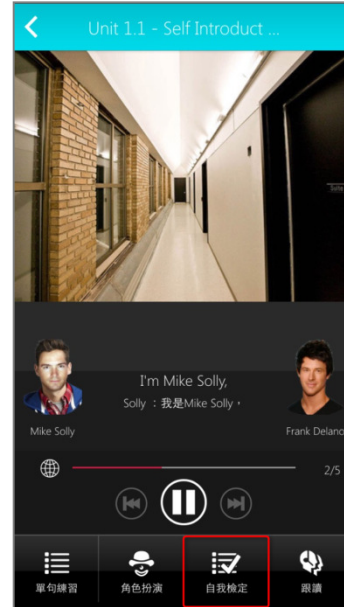
2. 選擇扮演角色的句子出現錄音指示時，開始進行對話練習，過程中當成績達到標準 80 分時，MyET 會自動帶領您完成角色扮演學習模式。



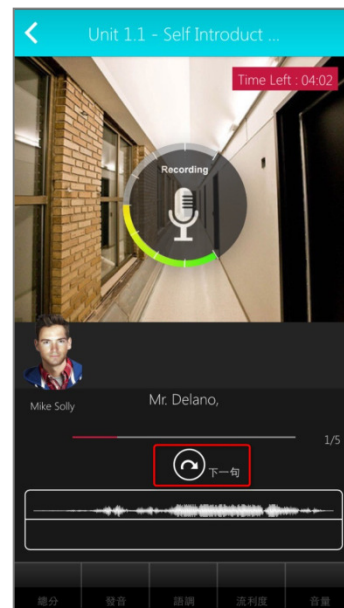
練習模式：自我檢定

當完成「單句練習」或「跟讀」學習模式後，MyET 提供了「自我檢定」測驗模式，採即測即評的方式，讓您立即了解課程學習成果。

1. 點選「自我檢定」，在 MyET 所設定的考試完成時間內，您可立即檢測並得知課程自我學習的成果。



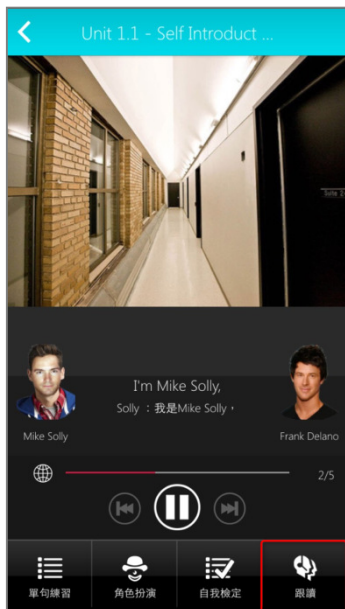
2. 在自我檢定過程中，若完成該句檢定並出現分數後，按下「下一句」系統會記錄該句分數並自動繼續完成自我檢定模式。



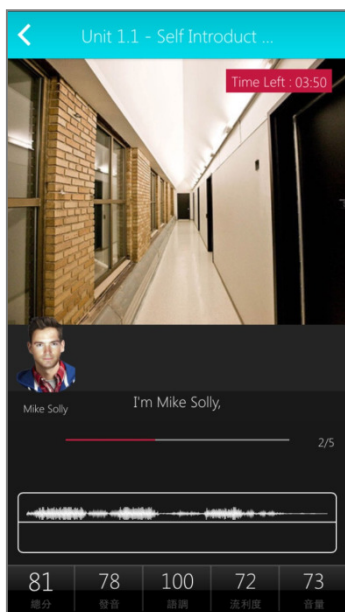
學習模式介紹：跟讀

您可以進入「跟讀」學習模式，在 MyET 老師的帶領下，複習剛剛在單句練習模式中所練習的每一個句子。

1. 在 MyET 所設定的練習完成時間下，您可以跟著 MyET 老師，複習「單句練習」模式中所學習過的課程句子。



2. 在 MyET 所設定的練習完成時間內，由 MyET 老師親自帶領您，一句一句的跟讀完成課程所有句子。當成績達到標準 80 分時，MyET 將自動進入下一句。



如何完成老師指定口說作業

有三種方式來完成老師指定班級作業，(1)小紅點通知訊息(2)「班級」→「尚未完成的作業」直接進入指定作業(3)班級社群→班級社群公告直接進入指定作業連結。在作業指定完成時間內，可不限次數隨時上 MyET 完成指定口說作業內容。

*指定完成作業模式說明：MyET 老師唸完課文後，會自動帶領進入或直接點選指定作業完成模式，完成作業。

- (1) 自我檢定：聽 MyET 老師唸一句並跟著唸，若滿意該句分數，則按「下一句」，MyET 才會記錄該句分數。若該句未達 70 分，則等 MyET 老師再唸一次句子後，可再唸一次或按「下一句」。
- (2) 跟讀：聽 MyET 老師唸一句然後跟著唸，若該句總分達過關標準(預設 70 分)，自動進入下一句。
- (3) 強化練習：第一遍聽並看字幕唸，第二遍聽但不看字幕唸，第三遍直接看字幕唸，第四遍每一句唸一次。
- (4) 複誦：聽 MyET 老師唸一句然後不看字幕跟著唸，若該句總分達過關標準(預設 70 分)，自動進入下一句。

1. 方式一：點選右下角「個人」功能，在上方通知圖示中點選小紅點通知訊息，就可以看到目前正在公告的指定作業連結。(強化練習與複誦限 PC 與 NB 上使用)



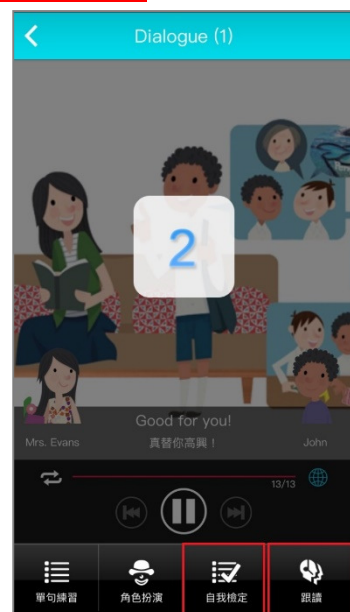
3. 方式三：下方「班級」→「尚未完成的作業」欄位中，可以看到目前正在公告的指定作業連結。若已經完成取得成績作業，則顯示在「已完成的作業」。



2. 方式二：下方「班級」→「我加入的班級社群」中，在班級社群公佈欄可看到目前正在公告的指定作業連結。



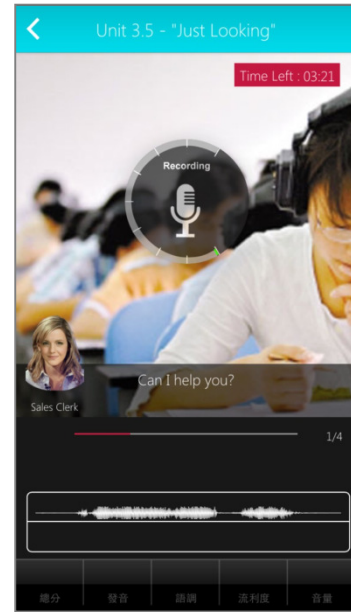
4. 進入指定作業單元後，由 MyET 帶領自動進入指定作業完成模式，或直接點選進入老師指定作業完成模式，完成作業。*(若您未依照老師指定模式完成作業，則老師班級成績單查不到您作業成績)




如何完成老師指定口說考試

您可以在 **MyET** 中藉由通知訊息，立即看到老師所指定的 **MyET** 口說考試內容，並直接點選訊息進入考試，在老師考試指定完成時間內，您可以不限次數，隨時隨地完成老師指定口說考試，同時 **MyET** 也列出您已完成或還未完成的老师指定口說考試，讓您不會遺漏老師公告的重要口說考試訊息。

1. 方法一：當指定考試時間開始，第一次登入 **MyET**，會再右下角「個人」圖示中出現小紅點通知訊息，直接點選小紅點通知訊息，在右上方通知圖示，可查看正在公告的考試通知訊息。
3. 每一次進入考試中，每個句子只能唸一次，不論唸錯、聽頓等情況，只要 **MyET** 評分，考試就會持續進行到下一句，若是不滿意自己的分數，在考試時間內，可以重複考試，**MyET** 立即評分並記錄最高成績。



2. 方法二：進入「班級」→「尚未完成考試」中，看到老師考試訊息後，直接點選訊息內容進入老師指定口說考試試卷，若已完成老師指定口說考試，則會在已完成的考試欄位看到該口說考試最佳一次成績。
4. 完成考試後，**MyET** 立即評分並記錄成績，請靜待成績上傳，切勿自行關閉軟體，當您的考試成績分數上傳到學校 **MyET** 平台雲端資料庫後，您會看到我的考試成績單。



如何查詢老師指定口說作業及考試成績

當您完成老師指定口說作業或考試後，您可以透過 MyET 中的我的作業成績單與我的考試成績單功能，立即查詢完成老師所指定的 MyET 口說作業與考試最佳成績，同時在作業/考試截止日期內，您可不限次數在期限內重複完成指定作業與考試，MyET 皆會將每次完成作業與考試成績上傳到雲端。

查詢作業成績

1. 當您已經完成老師指定作業時，點選「班級」→在「已完成作業」中查看完成作業最高一次成績。



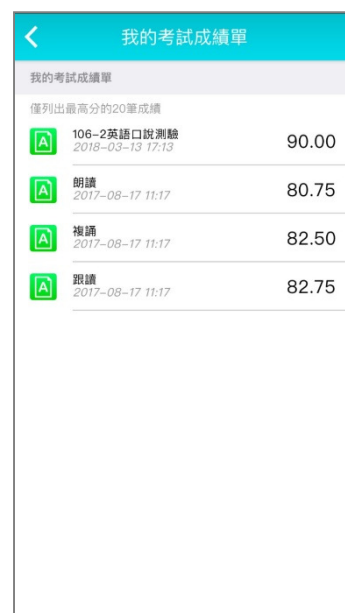
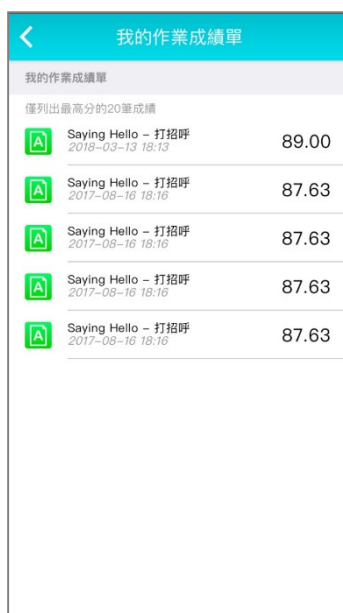
查詢考試成績

1. 點選「個人」→「我的考試成績單」中查看前 20 筆 MyET 口說考試完成成績。



2. 點選「個人」→「我的作業成績單」中查看前 20 筆 MyET 指定作業完成成績。(是過往所有作業成績排名)

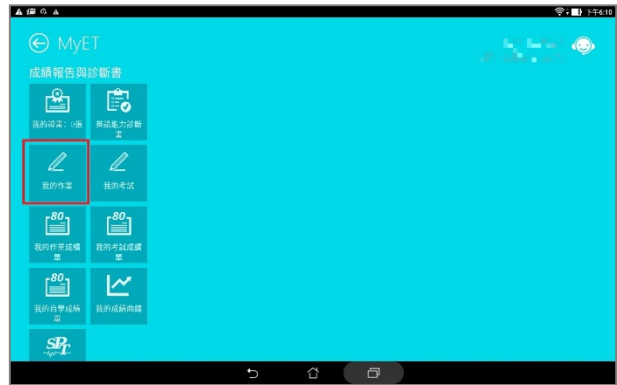
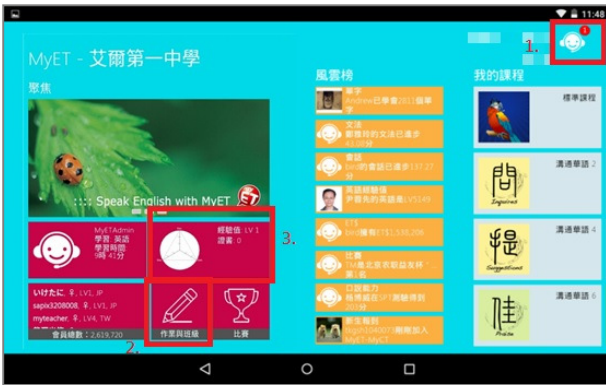
2. 「我的考試成績單」中可查看累計前 20 筆最高分的老師指定考試最高分成績記錄。



iPad / Mac / Android Pad 版

如何完成老師指定口說作業

1. 在首頁·於右上方功能列表中看見(1)小紅點通知訊息·(2)進入「作業與班級」→「尚未完成的作業」或是(3)點選經驗值功能進入成績報告與診斷書(口說戰力三角圖示)→我的作業進入查看作業通知。
4. 方法三：點選經驗值功能進入成績報告與診斷書(口說戰力三角圖示)→我的作業進入查看作業通知。



2. 方法一：點選小紅點通知後·即可看見作業通知明細·或是在「我的作業」中可看見所有已完成及未完成的作業。

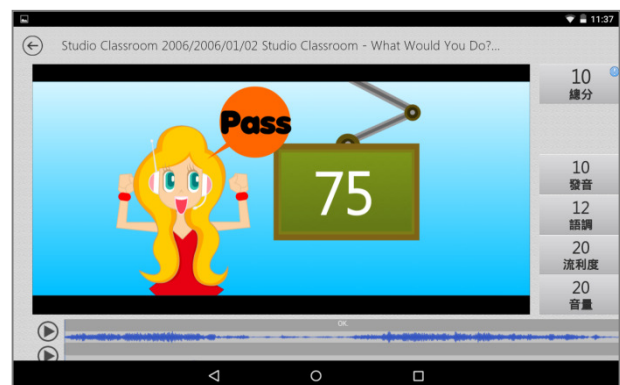


5. 請依照老師指定之完成作業模式·於進入課程單元之後·直接點選老師指定完成作業模式·若滿意該句的分數時·按下「下一句」後·MyET 才會記錄該句分數。(強化練習與複誦限 PC 與 NB 上使用)



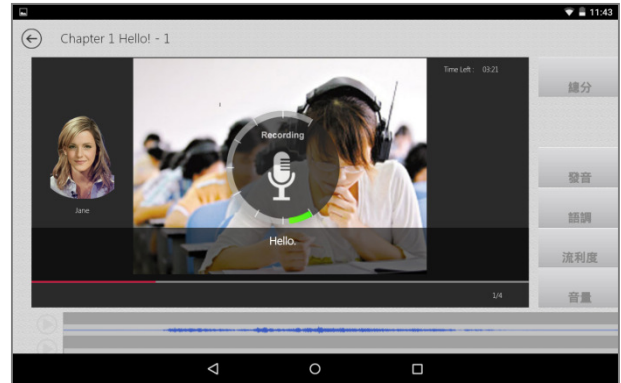
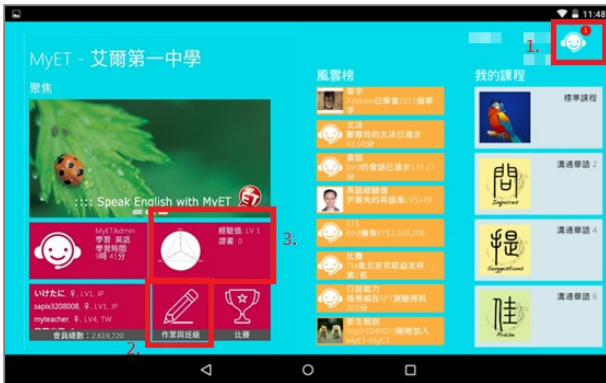
3. 方法二：進入「作業與班級」→「尚未完成的作業」中·查看老師指定口說作業通知。

5. 完成作業後·MyET 立即評分並記錄成績·請靜待成績上傳·切勿自行關閉軟體。*(若您未依照老師指定模式完成作業·則老師班級成績單查不到您的作業成績)



如何完成老師指定口說考試

1. 打開首頁後，於右上方功能列表中可看見(1)小紅點通知，或是(2)進入「個人學習歷程記錄」→「我的考試」中查看作業通知。
4. 考試中，每個句子只能唸一次，若是不滿意自己的分數，在考試時間內，可以重複考試，MyET 立即評分並既記錄最高成績。



2. 點選小紅點通知後，即可看見考試通知，或是在「我的考試」中可看見所有已完成及未完成的考試。
5. 完成考試後，MyET 立即評分並既記錄成績，請靜待成績上傳，切勿自行關閉軟體。



3. 進入「個人學習歷程記錄」→「我的考試」中查看老師指定口說作業通知。

