

udn 數位閱讀網電子雜誌



使用手冊

2009.07



漢珍數位圖書股份有限公司
TRANSMISSION BOOKS & MICROINFO CO., LTD.

【台北總公司】110 台北市和平東路三段 315 號 7 樓 電話：(02)2736-1058
【中部辦事處】402 台中市學府路 173 號 5 樓之 6 電話：(04)2220-5787
【南部辦事處】710 台南縣永康市中華路 425 號 9 樓之 3 電話：(06)302-5369
網址：www.tbmc.com.tw E-mail：info@tts.tbmc.com.tw

目錄


一、	瀏覽及借閱電子雜誌.....	2
二、	借閱/下載電子雜誌的說明	2
三、	電子雜誌開啓時的權限驗證.....	2
四、	閱讀電子雜誌的要領.....	3
五、	關於借閱時間.....	3
六、	借閱期間的暫時休息與繼續閱讀.....	3
七、	電子雜誌的歸還.....	3
八、	如果無法開啓電子雜誌.....	4

一、 瀏覽及借閱電子雜誌

1. 選擇列表中的電子雜誌刊名，將會出現訂閱期間內已發行的雜誌，以及尚餘的發行期數；也可選擇依雜誌的發行年份來顯示已發行的雜誌。



二、 借閱/下載電子雜誌的說明

電腦就每本雜誌封面的下方或右方，都有  下載電子雜誌 的小圖示，只要按下該圖，電腦就會自動下載、開啓電子雜誌的檔案。

有部份電子雜誌因為含有大量的圖片或影音動畫等豐富的內容，可能要花幾分鐘才能下載完（視您的網路頻寬而定），下載時，請耐心等待。

封面下方會即時顯示目前可借閱的數量及已借閱的數量。當雜誌全部被借出後，要等到讀者歸還後，才能再借出。

三、 電子雜誌開啓時的權限驗證

開啓電子書時，會出現一個驗證權限的對話框(如下圖)，按下確定後，電子書便會以全螢幕的模式開啓。



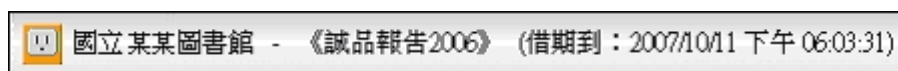
四、 閱讀電子雜誌的要領

每本電子書都有目次頁，可點選目次頁的章節快速進入閱讀。
電子書的下方有一排工具列，可利用它來做翻頁、目錄章節點選以及回到封面的操作。




五、 關於借閱時間

借閱的時間期限會顯示在閱讀器的左上角，借閱期限到了後，系統會自動執行電子書的歸還。



六、 借閱期間的暫時休息與繼續閱讀

借閱的時間期限內，若想暫時休息，只要按下閱讀器右上角的「休息一下」，即可將電子書縮小至 Windows 的工具列中。




想要繼續閱讀時，只要點按工具列上的電子書圖示，就可以繼續閱讀。



七、 電子雜誌的歸還

借閱期間內，只要按下閱讀器右上角的「歸還借閱」，就完成了電子書的歸還動作。



八、 如果無法開啓電子雜誌

1. 請點按網頁上方的「閱讀器說明」，裡面會有詳細的說明。



2. 如果點按「下載電子書」時，出現如下方的提示訊息，表示您的電腦需要安裝 Windows 系統更新。按下確定後，依提示完成系統更新。



3. 或直接點按以下連結：

<http://www.microsoft.com/downloads/details.aspx?displaylang=zh-tw&FamilyID=0856eacb-4362-4b0d-8edd-aab15c5e04f5>